




# Последовательность действий при оказании первой помощи ребенку


ПАМЯТКА ДЛЯ ПЕДАГОГОВ



Осмотрите место происшествия и  
обеспечьте безопасные условия для  
оказания первой помощи  
пострадавшему ребенку

НАПРИМЕР:


ОТКЛЮЧИТЕ ЭЛЕКТРИЧЕСТВО, ЕСЛИ РЕБЕНОК ПОПАЛ ПОД ДЕЙСТВИЕ ЭЛЕКТРИЧЕСКОГО ТОКА,  
ПЕРЕМЕСТИТЕ ПОСТРАДАВШЕГО С ПРОЕЗЖЕЙ ЧАСТИ НА ТРОТУАР ИЛИ ОБОЧИНУ)



# Проверьте признаки сознания у ребенка


ОТВЕЧАЕТ НА ВОПРОС, ОБРАЩЕННЫЙ К НЕМУ, РЕАГИРУЕТ НА ПРИКОСНОВЕНИЕ

ПРИ ИХ ОТСУТСТВИИ – ОПРЕДЕЛИТЕ, ДЫШИТ ЛИ РЕБЕНОК



При отсутствии дыхания вызовите скорую медицинскую помощь по телефонам 103/112 и приступите к сердечно-легочной реанимации

ВЫПОЛНИТЕ ПО ОЧЕРЕДИ 30 НАДАВЛИВАНИЙ НА ГРУДНУЮ КЛЕТКУ И 2 ВДОХА ИСКУССТВЕННОГО ДЫХАНИЯ ДО ПОЯВЛЕНИЯ ПРИЗНАКОВ ЖИЗНИ ИЛИ ДО ПРИБЫТИЯ БРИГАДЫ СКОРОЙ МЕДИЦИНСКОЙ ПОМОЩИ.




Если ребенок без сознания,  
но дышит, чтобы обеспечить  
проходимость дыхательных  
путей, придайте ему устойчивое  
боковое положение

ПОВОРОТ В УКАЗАННОЕ ПОЛОЖЕНИЕ ПРОИЗВОДИТСЯ  
БЕЗ ПРИМЕНЕНИЯ ДОПОЛНИТЕЛЬНЫХ ПРИСПОСОБЛЕНИЙ



# Если ребенок в сознании

ПРОВЕДИТЕ ОБЗОРНЫЙ И ПОДРОБНЫЙ ОСМОТРЫ НА ПРЕДМЕТ ВОЗМОЖНОГО КРОВОТЕЧЕНИЯ, ТРАВМ И ПРОЧИХ СОСТОЯНИЙ, КОТОРЫЕ ТРЕБУЮТ ОКАЗАНИЯ ПЕРВОЙ ПОМОЩИ. ЗАТЕМ ВЫЗОВИТЕ СКОРУЮ МЕДИЦИНСКУЮ ПОМОЩЬ, ЕСЛИ НЕ СДЕЛАЛИ ЭТОГО РАНЕЕ, И ВЫПОЛНИТЕ НЕОБХОДИМЫЕ ДЕЙСТВИЯ: НАПРИМЕР, ОСТАНОВИТЕ КРОВОТЕЧЕНИЕ, НАЛОЖИТЕ ПОВЯЗКИ И Т. Д.



# Обеспечьте оптимальное положение тела пострадавшего

НАБЛЮДАЙТЕ ЗА РЕБЕНКОМ И ПОДДЕРЖИВАЙТЕ ЕГО ПСИХОЛОГИЧЕСКИ  
ДО ПРИЕЗДА СКОРОЙ МЕДИЦИНСКОЙ ПОМОЩИ.  
КОГДА БРИГАДА ПРИЕДЕТ, ПЕРЕДАЙТЕ ЕЙ РЕБЕНКА.